

入試インフォメーション

試験区分

大きく分けて4つの試験があります。実力が最大限に発揮できる入試を選んで、良い結果につなげてください。

種類	内容	対象学部	試験内容
推薦入試	指定校推薦 本学が指定する高等学校へ推薦枠を設け実施する入試です。本学の定める推薦基準を満たし、高等学校長の推薦を受けることが必要です。 ※推薦基準である評定平均値は高等学校にご確認ください。	総合経営学部	面接
		人間健康学部	面接、筆記試験(文章理解)
		短期大学部	面接
	推薦前期 推薦後期 本学からの高等学校の指定はなく、各学科が定める推薦基準を満たし、高等学校長の推薦を受け公募する入試です。 ※推薦基準である評定平均値 健康栄養学科:3.4以上 スポーツ健康学科:3.2以上 総合経営学部・短期大学部:基準なし	総合経営学部	面接
		人間健康学部	面接、筆記試験(文章理解)
		短期大学部	面接
	自己推薦 高等学校長からの推薦は必要なく、 自分の意志で受験できる推薦入試 です。個性や能力、目的意識、教育内容への適応性などを総合的に評価します。既卒者の受験も可能です。	総合経営学部	面接
		短期大学部	面接
	特待生推薦 経済的な事由から進学が困難な方を支援する「 経済支援特待生コース 」、人物・学業・試験成績ともに優れている方を支援する「 学業学力特待生コース 」があります。本学が定める推薦基準を満たし、高等学校長の推薦を受け公募する入試です。 ※推薦基準である評定平均値:3.5以上	短期大学部	面接・筆記試験(文章理解)
	AO入試 志願者のこれまでの様々な活動や今後の学習計画などの情報にもとづき、大学と志願者が対話を重ねることで、 ペーパーテストに頼らない多面的選考 を行う入試。 ※オープンキャンパスで開催されるAO入試説明会への参加が必要です。	総合経営学部	一次選考＝面談 二次選考＝筆記試験(小論文)
		健康栄養学科	一次選考＝模擬授業&レポート作成 二次選考＝面談
		スポーツ健康学科	一次選考＝模擬授業&レポート作成 二次選考＝面談、筆記試験(小論文)
短期大学部		一次選考＝面談 二次選考＝筆記試験(小論文)	
一般入試 科目試験(筆記試験)の結果によって合否を判定する入試。 A・B・Cの計3回実施。 松本大学は全学共通試験として行うため、4つの学科の中から第1から第3志望まで併願可。松本大学一般入試のみ2日間のうちから試験日を選択することができ、両日受験も可能。(両日受験は高得点日の方で判定)A入試の1日目のみ東京・名古屋・新潟・甲府・那覇での受験ができます。	総合経営学部	A / 国(必須) + 数・英・地歴・公民から1科目 B・C / 国・数・英・地歴・公民から2科目	
	健康栄養学科	A / 理科(必須) + 国・数・英から2科目 B・C / 理科(必須) + 国・数・英から1科目	
	スポーツ健康学科	A / 国(必須) + 数・英・理科から1科目 B・C / 国・数・英・理科から2科目	
	短期大学部	A / 国・英・数・簿記から1科目 B・C / 面接・筆記試験(小論文)	
大学入試センター試験利用入試 本学が指定する大学入試センター試験の科目の成績で判定する入試。本学独自の 個別試験は実施しません 。I期・II期・III期の、計3回実施。 ※指定以上の科目を受験した場合は高得点の科目で判定します。	総合経営学部	I期 / 国(必須) + 外国語・数・地歴・公民から1科目 II・III期 / 国・外国語・数・地歴・公民から2科目	
	健康栄養学科	I期 / 理科(必須) + 国・外国語・数・地歴・公民・理科から2科目 II・III期 / 理科(必須) + 国・外国語・数・地歴・公民・理科から1科目	
	スポーツ健康学科	I期 / 国(必須) + 外国語・数学・理科から1科目 II・III期 / 国・外国語・数学・理科から2科目	
	短期大学部	I～III期共通 / 国・外国語・数・地歴・公民から1科目	

※併願の場合の受験科目、出願書類など詳しくは、WEBの学生募集要項でご確認ください。

WEB出願

2016年度入試から全入試において「WEB出願」を実施します。

対象学部学科 **松本大学／松商短期大学部／大学院** 対象入試区分 **全入試区分**

松本大学入試情報サイト www.matsumoto-u.ac.jp/admissions

WEB出願のメリット



願書取り寄せ
不要

検定料支払いが
24時間可能

入力簡単!
間違いなし

WEB出願割引
(一般入試／センター利用入試限定)

出願の流れ

出願前	入試情報の確認	出願手続を始める前に、必ず入試情報サイトの学生募集要項をよくご確認ください。
STEP1	必要情報の入力	WEB出願専用ページにアクセスし、出願内容の選択、必要事項の入力をしてください。 *パソコンでのアクセスを推奨。
STEP2	入学検定料の支払い	コンビニエンスストア、クレジットカード、金融機関ATM【Pay-easy】、ネットバンキングのいずれかからお支払いください。
STEP3	必要書類の印刷・郵送	支払完了後、WEB出願専用ページにログインをして、「WEB入学志願票」など必要書類を印刷してください。 印刷した「WEB入学志願票」及びほかの必要書類一式(写真、調査書など)を、提出期限内に「書留・速達」にて郵送してください。
STEP4	受験票到着	出願期間終了後、受験票を発送します。 受験票の到着をもって、出願が完了となります。

出願状況の確認が可能 ご自分の出願状況はいつでも個人ページから確認できます。

学生募集要項 (WEB)

WEB出願の導入に伴い、冊子の募集要項(願書)は廃止いたしました。
なお、一般入試・センター利用入試に限り、冊子の募集要項(願書)をご用意いたします。

その他資料の請求方法 過去問題集などの入手方法は下記のとおりです。資料が完成次第送付します(送料共無料)。

インターネットかまたは電話でテレメールにアクセスし、
テレメール ガイドランスに従って請求してください。

●パソコン・ケータイ

<http://telemail.jp>

右のケータイ用バーコードからも簡単に請求できます。



●24時間受付自動音声応答電話

IP電話 **050-8601-0101**

テレメールについて
お問い合わせ

テレメールカスタマーセンター

IP電話 **050-8601-0102** (受付時間 9:30~18:00)

資料請求番号

大学募集要項(一般入試・センター利用)	107268
短大募集要項(一般入試・センター利用)	107269
過去問題集2015	482016
過去問題集2014	107035
過去問題集2013	482805

※募集要項は10月以降、過去問題集2015は8月中旬から発送予定です。

2016年度 入試日程

松本大学

総合経営学部／総合経営学科・観光ホスピタリティ学科 (定員:各学科 80名、編入学 各学科10名)

	試験区分	募集人員		会場等	出願期間	試験日	合格発表日	手続締切日
		総合経営	観光ホスピタリティ					
推薦	推薦前期 (指定校・公募)	30	30	本学	2015年11月 2日(月)～11月 9日(月)	11月14日(土)	11月20日(金)	12月 4日(金)
	推薦後期(公募)	5	5	本学	2015年11月30日(月)～12月 7日(月)	12月13日(日)	12月17日(木)	1月 7日(木)
	自己推薦	5	5	本学	2015年11月30日(月)～12月 7日(月)	12月13日(日)	12月17日(木)	1月 7日(木)
AO	AOⅠ期	5	5	エントリー	2015年 8月 2日(日)～ 8月22日(土)	9月17日(木)	9月24日(木)	10月 2日(金)
				面談	8月31日(月)～ 9月 3日(木)			
				出願	9月 7日(月)～ 9月11日(金)			
	AOⅡ期	5	5	エントリー	2015年 9月24日(木)～10月 2日(金)	11月 8日(日)	11月20日(金)	12月 4日(金)
				面談	10月12日(月)～10月15日(木)			
				出願	10月26日(月)～11月 2日(月)			
一般	一般A	15	15	本学 東京名古屋 新潟甲府那覇 本学	2016年 1月12日(火)～ 1月26日(火)	2月 2日(火) 2月 3日(水)	2月10日(水)	2月24日(水)
	一般B	3	3	本学	2016年 2月 4日(木)～ 2月15日(月)	2月19日(金)	2月25日(木)	3月10日(木)
	一般C	2	2	本学	2016年 2月23日(火)～ 3月 7日(月)	3月11日(金)	3月14日(月)	3月28日(月)
センター	センター利用Ⅰ期	6	6		2016年 1月12日(火)～ 2月 3日(水)		2月10日(水)	2月24日(水)
	センター利用Ⅱ期	2	2		2016年 2月 4日(木)～ 2月17日(水)		2月25日(木)	3月10日(木)
	センター利用Ⅲ期	2	2		2016年 2月23日(火)～ 3月 9日(水)		3月14日(月)	3月28日(月)
その他	留学生前期	若干	若干	本学	2015年11月30日(月)～12月 7日(月)	12月13日(日)	12月17日(木)	1月 7日(木)
	留学生後期	若干	若干	本学	2016年 2月 1日(月)～ 2月15日(月)	2月19日(金)	2月25日(木)	3月10日(木)
	帰国生・社会人	若干	若干	本学	2015年11月30日(月)～12月 7日(月)	12月13日(日)	12月17日(木)	1月 7日(木)
	編入Ⅰ期	4	4	本学	2015年 8月31日(月)～ 9月11日(金)	9月17日(木)	9月24日(木)	10月 2日(金)
	編入Ⅱ期	4	4	本学	2015年11月30日(月)～12月 7日(月)	12月13日(日)	12月17日(木)	1月 7日(木)
	編入Ⅲ期	2	2	本学	2016年 2月 1日(月)～ 2月15日(月)	2月19日(金)	2月25日(木)	3月10日(木)

人間健康学部／健康栄養学科・スポーツ健康学科 (定員:各学科 80名、編入学 健康栄養 5名、スポーツ健康 10名)

	試験区分	募集人員		会場等	出願期間	試験日	合格発表日	手続締切日
		健康栄養	スポーツ健康					
推薦	推薦前期 (指定校・公募)	30	32	本学	2015年11月 2日(月)～11月 9日(月)	11月15日(日)	11月20日(金)	12月 4日(金)
	推薦後期(公募)	3	3	本学	2015年11月30日(月)～12月 7日(月)	12月12日(土)	12月17日(木)	1月 7日(木)
AO	AO (健康栄養)	5	10	エントリー	2015年 9月24日(木)～10月 2日(金)	11月 8日(日)	11月20日(金)	12月 4日(金)
				模擬授業	10月10日(土)			
				出願	10月26日(月)～11月 2日(月)			
	AOⅠ期 (スポーツ健康)	10	5	エントリー	2015年 8月 2日(日)～ 8月22日(土)	9月17日(木)	9月24日(木)	10月 2日(金)
				模擬授業	8月28日(金)			
				出願	9月 7日(月)～ 9月11日(金)			
AOⅡ期 (スポーツ健康)	5	5	エントリー	2015年 9月24日(木)～10月 2日(金)	11月 8日(日)	11月20日(金)	12月 4日(金)	
			模擬授業	10月10日(土)				
			出願	10月26日(月)～11月 2日(月)				
一般	一般A	20	15	本学 東京名古屋 新潟甲府那覇 本学	2016年 1月12日(火)～ 1月26日(火)	2月 2日(火) 2月 3日(水)	2月10日(水)	2月24日(水)
	一般B	3	3	本学	2016年 2月 4日(木)～ 2月15日(月)	2月19日(金)	2月25日(木)	3月10日(木)
	一般C	3	2	本学	2016年 2月23日(火)～ 3月 7日(月)	3月11日(金)	3月14日(月)	3月28日(月)
センター	センター利用Ⅰ期	10	6		2016年 1月12日(火)～ 2月 3日(水)		2月10日(水)	2月24日(水)
	センター利用Ⅱ期	3	2		2016年 2月 4日(木)～ 2月17日(水)		2月25日(木)	3月10日(木)
	センター利用Ⅲ期	3	2		2016年 2月23日(火)～ 3月 9日(水)		3月14日(月)	3月28日(月)
その他	社会人AO (健康栄養)	若干	10		2015年 9月24日(木)～10月 2日(金)	11月 8日(日)	11月20日(金)	12月 4日(金)
	模擬授業	10月10日(土)						
	出願	10月26日(月)～11月 2日(月)						
	社会人AOⅠ期 (スポーツ健康)	若干	10		2015年 8月 2日(日)～ 8月22日(土)	9月17日(木)	9月24日(木)	10月 2日(金)
	模擬授業	8月28日(金)						
	出願	9月 7日(月)～ 9月11日(金)						
	社会人AOⅡ期 (スポーツ健康)	若干	5		2015年 9月24日(木)～10月 2日(金)	11月 8日(日)	11月20日(金)	12月 4日(金)
模擬授業	10月10日(土)							
出願	10月26日(月)～11月 2日(月)							
留学生・帰国生	若干	若干	本学	2015年11月30日(月)～12月 7日(月)	12月12日(土)	12月17日(木)	1月 7日(木)	
編入Ⅰ期	3	6	本学	2015年 8月31日(月)～ 9月11日(金)	9月17日(木)	9月24日(木)	10月 2日(金)	
編入Ⅱ期	2	4	本学	2015年11月30日(月)～12月 7日(月)	12月12日(土)	12月17日(木)	1月 7日(木)	

松商短期大学部

商学科・経営情報学科 (定員:各学科 100名)

	試験区分	募集人員		会場等	出願期間	試験日	合格発表日	手続締切日
		商	経営情報					
推薦	特待生(公募)	若干	若干	本学	2015年11月 2日(月)～11月 6日(金)	11月 8日(日)	11月10日(火)	11月25日(水)
	推薦前期 (指定校・公募)	60	60	本学	2015年11月 2日(月)～11月 9日(月)	11月14日(土)	11月20日(金)	12月 4日(金)
	推薦後期(公募)	5	5	本学	2015年11月30日(月)～12月 7日(月)	12月13日(日)	12月17日(木)	1月 7日(木)
	自己推薦	5	5	本学	2015年11月30日(月)～12月 7日(月)	12月13日(日)	12月17日(木)	1月 7日(木)
A O	A O I期	5	5	エントリー	2015年 8月 2日(日)～ 8月22日(土)	9月17日(木)	9月24日(木)	10月 2日(金)
				面談	8月31日(月)～ 9月 3日(木)			
				出願	9月 7日(月)～ 9月11日(金)			
	A O II期	5	5	エントリー	2015年 9月24日(木)～10月 2日(金)	11月 8日(日)	11月20日(金)	12月 4日(金)
面談	10月12日(月)～10月15日(木)							
出願	10月26日(月)～11月 2日(月)							
一般	一般 A	6	6	本学 東京 名古屋 新潟 甲府 那覇	2016年 1月12日(火)～ 1月26日(火)	2月 2日(火)	2月10日(水)	2月24日(水)
	一般 B	2	2	本学	2016年 2月15日(月)～ 2月29日(月)	3月 4日(金)	3月10日(木)	3月17日(木)
	一般 C	2	2	本学	2016年 3月 7日(月)～ 3月15日(火)	3月17日(木)	3月22日(火)	3月28日(月)
センター	センター利用I期	6	6		2016年 1月12日(火)～ 2月 3日(水)		2月10日(水)	2月24日(水)
	センター利用II期	2	2		2016年 2月15日(月)～ 3月 2日(水)		3月10日(木)	3月17日(木)
	センター利用III期	2	2		2016年 3月 7日(月)～ 3月15日(火)		3月22日(火)	3月28日(月)
その他	社会人A O I期	若干	若干	エントリー	2015年 8月 2日(日)～ 8月22日(土)	9月17日(木)	9月24日(木)	10月 2日(金)
				面談	8月31日(月)～ 9月 3日(木)			
				出願	9月 7日(月)～ 9月11日(金)			
	社会人A O II期	若干	若干	エントリー	2015年 9月24日(木)～10月 2日(金)	11月 8日(日)	11月20日(金)	12月 4日(金)
				面談	10月12日(月)～10月15日(木)			
				出願	10月26日(月)～11月 2日(月)			
留学生前期	若干	若干	本学	2015年11月30日(月)～12月 7日(月)	12月13日(日)	12月17日(木)	1月 7日(木)	
留学生後期	若干	若干	本学	2016年 2月 1日(月)～ 2月15日(月)	2月19日(金)	2月25日(木)	3月10日(木)	
帰国生	若干	若干	本学	2015年11月30日(月)～12月 7日(月)	12月13日(日)	12月17日(木)	1月 7日(木)	

松本大学大学院

健康科学研究科健康科学専攻(一般・社会人共通)

	試験区分	募集人員	会場等	出願期間	試験日	合格発表日	手続締切日
大学院	前期	3	本学	2015年 8月31日(月)～ 9月11日(金)	9月17日(木)	9月24日(木)	10月 2日(金)
	後期	3	本学	2016年 1月12日(火)～ 1月26日(火)	2月 3日(水)	2月10日(水)	2月24日(水)

学費

学部学科によって、授業料、施設費、実験実習費が異なります。

また、その他諸経費も必要になりますので、詳しくはホームページ等でご確認ください。(学債・寄付金は一切必要としません)

納期 費用	総合経営学部(両学科共通)			人間健康学部(健康栄養学科)			人間健康学部(スポーツ健康学科)		
	1年次		2～4年次 (各年共通)	1年次		2～4年次 (各年共通)	1年次		2～4年次 (各年共通)
	入学手続時	後期	年間	入学手続時	後期	年間	入学手続時	後期	年間
入学金	250,000円	0円	0円	250,000円	0円	0円	250,000円	0円	0円
授業料	350,000円	350,000円	700,000円	400,000円	400,000円	800,000円	400,000円	400,000円	800,000円
施設費	140,000円	140,000円	280,000円	165,000円	165,000円	330,000円	165,000円	165,000円	330,000円
実験実習費	0円	0円	0円	50,000円	50,000円	100,000円	0円	0円	0円
計	740,000円	490,000円	980,000円	865,000円	615,000円	1,230,000円	815,000円	565,000円	1,130,000円

納期 費用	松商短期大学部(両学科共通)			大学院		
	1年次		2年次	1年次		2年次
	入学手続時	後期	年間	入学手続時	後期	年間
入学金	250,000円	0円	0円	200,000円	0円	0円
授業料	365,000円	365,000円	730,000円	275,000円	275,000円	550,000円
施設費	115,000円	115,000円	230,000円	65,000円	65,000円	130,000円
実験実習費	0円	0円	0円	50,000円	50,000円	100,000円
計	730,000円	480,000円	960,000円	590,000円	390,000円	780,000円

学費免除・奨学金制度

学費負担を軽減するための各種制度を用意して、経済面からもサポートしています。

松本大学

学費免除制度

4年間で最大280万円～320万円を免除する制度

●総合経営学部 | 最大280万円免除(1年間の授業料70万円)

●人間健康学部 | 最大320万円免除(1年間の授業料80万円)

※国立大学4年間納付金よりも安価に学べます
(242万5200円・2010年度文部科学省発表資料より標準額)

学力特待生資格

- 一般入学試験(A・B・C)またはセンター利用入学試験(I期・II期・III期)において優秀な成績を取った方。
- 推薦入学試験およびAO入学試験に合格した方の場合、一般A入学試験を受験し、その成績上位の方。一般A入試は本学以外に、東京、名古屋、新潟、甲府、那覇でも試験を実施します。

入学金免除制度

兄弟姉妹優遇制度

兄弟姉妹が、松本大学あるいは松本大学松商短期大学の在学学生か卒業生の場合に、入学金を半額免除します。

修学支援制度

成績優秀賞授与

進級時に、過年度の成績トップの学生を表彰し、奨励金として授業料10万円を減免(特待生は除く)します。



特待生

学力特待生に選ばれて
目標が2つに増えました

堀内 涼香さん

健康栄養学科3年 長野県松本蟻ヶ崎高等学校出身

授業料全額免除の学力特待生に選ばれました。経済的な支援はもちろんですが、特待生継続の思いから、苦手な科目は早めに対応するなど、学習意欲も上がります。今後も、特待生の4年間継続と管理栄養士の取得という大きな目標に向けて頑張ります。

東日本大震災および福島第一原子力発電所の事故にともなう平成28年度志願者に対する特別支援制度があります。詳しくは入試広報室へお問い合わせください(大学・短期大学部ともに)。

奨学金制度

(1) 日本学生支援機構奨学金

本学に在学し奨学金貸与を希望する方の中から、人物・学業とも優秀かつ経済的理由により修学が困難であると認められる学生を本学が推薦し、日本学生支援機構が貸与する制度です。下記の2種類があります。

●第一種奨学金(無利子) 貸与月額

	自宅生	自宅外生
大学院	50,000円または88,000円から選択	
大学	30,000円または54,000円から選択	30,000円または64,000円から選択
短期大学	30,000円または53,000円から選択	30,000円または60,000円から選択

●第二種奨学金(有利子) 貸与月額

貸与月額(下記の金額から選択できます)

大学院	50,000円	80,000円	100,000円	130,000円	150,000円
大学・短期大学	30,000円	50,000円	80,000円	100,000円	120,000円

返還方法

日本学生支援機構に対して、卒業後所定の割賦額で返還することになります

松商短期大学部

学費免除制度

最大146万円免除(1年間の授業料73万円)

(1) 特待生推薦入学試験(公募制) 受験料無料

経済支援特待生コース

進学意欲があり、人物・学業ともに優れているが、経済的な事由から進学が困難な方のための制度

学業学力特待生コース

人物・学業ともに優れ、試験において優秀な成績を取った方のための制度

対象者

- 高等学校または中等教育学校を2016年3月卒業見込みの方
 - 人物、学業ともに優秀であり、出身学校長から推薦された方
 - 全科目の評定平均値が3.5以上の方
 - 本学を第一希望とし、合格した場合は必ず入学する方
- ※経済支援特待生コースは上記に併せて、進学を困難とする経済的事由の生じている方。

(2) 学力特待生資格

一般A入学試験またはセンター利用入学試験(I期・II期・III期)において特に優秀な成績を取った方。推薦入学試験およびAO入学試験に合格した方の場合、一般A入学試験を受験し、その成績上位の方。なお、本学以外に、東京、名古屋、新潟、甲府、那覇でも試験を実施します。

入学金免除制度

有資格者優遇制度

入学する前に日商簿記検定試験2級以上、日本漢字能力検定2級以上、実用英語技能検定2級以上またはTOEIC400点以上GTEC for STUDENTS 500点以上、実用数学技能検定2級以上、情報処理技術者試験(ITパスポート以上)の資格をひとつ保有することに入学金から5万円(最大25万円)を免除します。

兄弟姉妹優遇制度

兄弟姉妹が、松本大学あるいは松本大学松商短期大学の在学学生か卒業生の場合に、入学金を半額免除します。

※有資格者優遇制度と兄弟姉妹優遇制度とは併用が可能です。

修学支援制度

成績優秀賞授与

前期・後期定期試験の成績優秀者10名に奨励金として授業料10万円を減免(特待生を除く)します。

資格奨励金制度

取得した検定資格の難易度に応じて、一人ひとりに奨励金として一資格につき5万円を上限に支給します。

(2) 松本大学同窓会奨学金

この奨学金制度は、本学建学の理念を顕揚するため、誠実で学習意欲が高く、かつ経済的に困難な学生に対して学費のうち授業料分を貸与し、卒業後5～8年間に返還するという奨学金制度です。

●貸与型(無利子)

●募集期間: 1年次の6月予定

●貸与期間: 1年次後期～卒業まで

●返 還: 卒業後5～8年間

(注: 日本学生支援機構奨学金との併用はできません。)

(3) その他の奨学金制度

日本学生支援機構奨学金や松本大学同窓会奨学金以外にも、地方公共団体や民間団体などが行う各種奨学金制度があります。大学を経由せず直接本人の出願を受け付けている団体もありますので各団体へ直接お問い合わせください。

アクセス・ロケーション

日本列島のほぼ中央に位置する松本市は、高速道路やJRが整備され、関東圏、中京・関西圏からのアクセスもよく、多くの観光客が訪れています。

気候は湿度が低く、降水量が少ない内陸性気候で、日照時間が長いのが特徴です。標高が高いため冬の寒さは厳しく、豪雪地帯と思われがちですが、積雪は多くはありません。

北新・松本大学前駅から徒歩2分



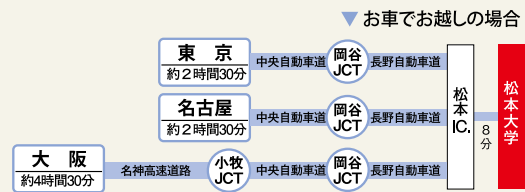
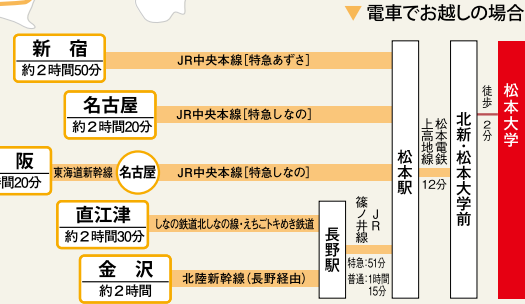
信州まつもと空港
1965年7月に信州の空の玄関口としてオープン。現在は札幌と福岡の空を結んでいます。



温泉
長野県は温泉の宝庫。県内には200以上の温泉があり、多くの観光客が訪れています。



信州の山々
日本アルプスや乗鞍、上高地など、信州は日本を代表する山岳リゾートエリアです。



UNIV. Information・松本大学インフォメーション

エクステンション機構

松本大学出版会
松本大学の「知的財産」を発信します。

松本大学出版会は、地域のみならずと本学の教員や学生たちによって研究された「知的財産」を書籍というカタチにまとめ、みなさんのお手元にお届けするために生まれました。今までに『「幸せづくりのひと」づくり』『現代日本社会と経営学』『運動と栄養』『女性起業家に学ぶ』などを出版しています。

地域総合研究センター
地域に関する多彩なテーマを研究し、その研究成果を地域に還元しています。

地域に関わるテーマについて、多角的に研究・実践を行っています。この研究成果は、論文としてまとめ、『地域総合研究』で発表するほか、講師の派遣などを通して地域の方々に還元しています。

単位互換制度

長野県内8大学で「長野県内単位互換協定」を締結。相互交流と教育の充実を目的にスタートしています。対象は2年生以上の学部生。学生にとって授業選択の幅が広がるとともに、各大学における教育の質の向上を目指し、特色づくりにも役立つものと期待されています。

松本大学	総合経営学部、人間健康学部
佐久大学	看護学部
信州大学	全学教育機構、文学部、教育学部、経済学部、理学部、医学部、工学部、農学部、繊維学部
諏訪東京理科大学	共通教育センター、工学部、経営情報学部
清泉女学院大学	人間学部
長野県看護大学	看護学部
長野大学	社会福祉学部、環境ソーシズム学部、企業情報学部
松本歯科大学	歯学部
放送大学	教養学部 ※放送大学の約300科目から選んで受講することができます。

高等教育コンソーシアム信州

長野県下にある8大学では『高等教育コンソーシアム信州』（通称・Sネット）を設立。各大学の個性を活かしながら、強い協力関係の中で教育研究資源を有効活用し、学生の自主的に学ぶ姿勢を高め、長野県独自の教育をさらに特色化していく取り組みです。

参加大学一覧
松本大学
信州大学
長野県看護大学
佐久大学
諏訪東京理科大学
清泉女学院大学
長野大学
松本歯科大学

OPEN CAMPUS 2015

あなたの未来が、きっと見つかる!

松本大学のオープンキャンパスは
さまざまなプログラムを用意して
受験生の皆さんをお待ちしています。
お気軽に参加して、松本大学・松商短大を
じっくり体験してください。

オープンキャンパス日程 10:00 受付開始 / 10:30 スタート

6/21

SUN

保護者の方も必見!
短大1日体験入学Vol.1

8/2

SUN

夏休みを有効に。
1・2年生も必見です

8/22

SAT

推薦入試対策!
短大1日体験入学Vol.2

9/27

SUN

ラストチャンス!
ここで決めよう!

プログラム紹介



オリエンテーション

1日のスケジュールをマツナビがご案内します。プログラムから1日の予定を立てよう。松本大学・松商短大のオープンキャンパスは、何に参加したらいいか迷うくらい内容盛りだくさん!



大学・短大説明会 学科説明会

大学・短大のこと、各学科のことを詳しく説明します。気になる学部・学科の説明を聞きに行こう!



ミニ講義

大学・短大の講義を体験できます。(大きなモニターやコンピュータを使った) 大学ならではの専門的な講義から、自分の将来が見えてくるかも!?。気になるテーマを積極的に受講しよう。



体験講座

実験室やトレーニングルーム、研究室など様々な施設で、大学ならではのゼミナールや、実習などを体験できます。

予約制



AO入試説明会

AO入試の目的、出願方法等について説明します。エントリーするには必ずこの説明会への参加が必要(志望学科毎1回で可)です。



WEB出願説明会

これまでは紙の願書に記入していた内容を、インターネット上で入力する「WEB出願」。実際の画面を見ながらわかりやすく説明します。



個別相談

教員による学習内容のご相談から、入試や奨学金・学費などあらゆるご相談にお答えします。お気軽にご参加ください。



先輩学生による何でも相談

先輩学生に直接質問できる相談コーナー。カリキュラムや大学のイベント、サークル活動、一人暮らし、アルバイトなど学生生活全般についてお答えします。



キャンパス見学ツアー

M@tsu.naviがガイドするキャンパスツアーは、いろんなコースから選べます。気になるコースをチョイスして大学の施設を見学しよう!



松大トレーニングルーム体験

松本大学自慢のトレーニングルームを見学・体験できます。スポーツ健康学科の学生が器具の使い方や各種測定機の紹介をします。



ランチ体験(無料)

大学生気分「学食」を無料で体験できます!毎回変わる選べるメニューとケーキデザートバイキングは大好評!!



松本大学キャンパススタンプラリー

参加するごとにもらえるスタンプを3個集めて応募すると抽選で豪華賞品が当たります。また、応募者全員に松本大学オリジナル図書カードをプレゼントします。



松本大学オリジナルグッズ

参加者には、色使いとデザインにこだわったオリジナルグッズをプレゼントします。





私たち“マツナビ”が、
あなたをご案内します。

大学訪問は緊張するものですが、
松本大学なら安心です。
M@tsu.navi(マツナビ)に所属する
学生スタッフが受験生や保護者の
皆さんをご案内し、
わかりやすくご説明します。




受験生への
サポート活動を通して
明るく積極的な
性格に変わりました



古旗 里美さん
スポーツ健康学科2年
長野県穂高商業高等学校出身

オープンキャンパスのとき明るく接してくれた先輩方に憧れ、マツナビの活動を始めました。高校生や保護者の方に接するときは、相手の立場に立って笑顔で対応することを心がけています。嬉しかったのは、「学生何でも相談コーナー」で保護者の方から「あなたの対応が良かったから、息子を安心して入学させられる」と言われたこと。活動を通して積極性やコミュニケーション力が養われ、人見知りを克服することもできました。今後も大学の魅力をより多くの方に伝えていきたいです。



オープンキャンパス 無料シャトルバス運行

要予約 (松本駅は予約不要)
※予約は、日曜開催の場合は前々日、土曜開催の場合は前日の15:00までに電話またはWebから。

長野	
松本駅(アルプス口)...	9:40発
長野駅(東口).....	8:50発
上田駅(温泉口).....	8:40発
佐久平駅(浅間口)....	8:30発
岡谷駅.....	9:30発

山梨	
甲府駅(北口).....	8:20発
小淵沢駅.....	9:15発

新潟	
新潟駅(南口).....	6:45発
高田駅.....	8:15発

高校生のための 公開授業

松本大学は受験生の皆さんの本学への理解を深めていただくために、全学部、全学科で通常授業を公開致します。
※事前の予約は不要です。※公開する授業、時間などの詳細についてはホームページでご確認ください。

7/20 MON 10/12 MON

入試、学費、奨学金、大学・短大の学びについて、学生生活など何でもご相談ください。個別に対応いたします。保護者の方もお気軽にご参加ください。事前予約は必要ありませんが、事前にご連絡いただければ開催時間内のご指定の時間に専門スタッフが対応いたします。
※バスの運行はありません。

入試相談会

大学祭「梓乃森祭」同時開催

10/17 SAT 11/23 MON 1/21 THU · 22 FRI

お問い合わせ&
各種申し込み
入試広報室

ホームページ **www.matsumoto-u.ac.jp**

e-mail **kouhou@matsu.ac.jp**

FAX **0263-48-7291** お名前、ご連絡先、資料送付先などをご記入の上お送りください。
個人情報とは本目的以外には使用いたしません。

TEL **0120-507-200**

松本大学・松商短大入試情報サイト



松本大学 入試 **検索**
<http://www.matsumoto-u.ac.jp/admissions/>
入試情報以外のスペシャルコンテンツも充実



LINE@松本大学



高校生向け
入試情報や
イベント情報を配信!



友達登録



学校法人松商学園

松本大学

〒390-1295 長野県松本市新村 2095-1

TEL |  0120-507-200

代表 0263-48-7200

FAX | 0263-48-7290

ホームページ | www.matsumoto-u.ac.jp

e-mail | kouhou@matsu.ac.jp

2016年度入試からWEB出願開始(詳しくは下記でご確認ください)

入試情報サイト | www.matsumoto-u.ac.jp/admissions/