



2014年度

# 松本大学大学院

学生募集要項

■健康科学研究科



MATSUYAMA  
UNIVERSITY

## アドミッションポリシー

栄養科学やスポーツ科学の応用的、実践的な科学を基盤として、「栄養」・「運動」がいかに関わるかを分析し解決するために必要な知識・技術を身につけ、自然環境に恵まれた地域特性を踏まえた上で高度専門職業人として健康科学の実践・発展に貢献する人材、あるいは今後重要性が増すと考えられる健康科学の教育研究者を目指す人材を求める。

## i n d e x

---

入学試験日程	3
出願	3
試験当日の注意・合格発表	6
入学手続	8
入学試験	9
交通案内	9

# 入学試験日程

## 1 募集人員及び試験日程(一般・社会人共通)

■健康科学研究科 健康科学専攻(修士課程) 定員 6名 修業年限 2年

入試区分	募集人員	試験会場	出願期間	試験日	合格発表	手続締切日
前期日程	3名	本学	2013年 9月 2日(月)～ 9月13日(金)	9月21日(土)	9月26日(木)	10月 4日(金)
後期日程	3名	本学	2014年 1月14日(火)～ 1月24日(金)	2月 2日(日)	2月10日(月)	2月20日(木)

## 出願

### 1 出願資格

#### 一般学生

- 大学を卒業した者または2014年3月までに卒業見込みの者
- 学校教育法第104条第4項の規定により学士の学位を授与された者または2014年3月31日までに授与される見込みの者
- 外国において、学校教育における16年の課程を修了した者及び2014年3月修了見込みの者
- 文部科学大臣が指定した者
- 本学大学院において、個別の入学資格審査により大学を卒業したと同等以上の学力があると認められた者で、2014年3月31日までに22歳に達する者

#### 社会人

- 大学を卒業後3年または短期大学等を卒業後5年以上の社会人経験を有する者

※なお、管理栄養士・食品衛生管理者・健康運動指導士・関連分野の教諭等の有資格者については、判定の際に特に優遇する。

### 2 事前相談

健康科学研究科の受験希望者は、あらかじめ研究志望分野を担当する教員に面会し、自己の研究希望内容と大学院で研究するための準備等について相談することをお勧めします。面談の予約等については入試広報室までお問い合わせください。

### 3 出願書類

出願に際して次の書類が必要です

#### ■入学志願票

入学志願票(本学所定A～C票)を使用し、間違いのないように記入してください。

#### ■写真(入学志願票に貼付)


- ①出願前3ヶ月以内に撮影したもの
- ②縦4cm×横3cm
- ③上半身、脱帽、背景のないもの
- ④写真の裏面に氏名を記入

#### ■卒業(見込)証明書

#### ■単位修得(見込)証明書または成績証明書

#### ■入学志願者調書(本学所定)

#### ■志望理由書(本学所定)



## 4 入学検定料・納入方法

■入学検定料 35,000円

### 入学検定料の免除制度について

- 前期に出願した者が後期にも出願しようとする場合には後期の入学検定料を免除します。
- この制度に該当する志願者は入学志願票(A票)の前回受験番号欄に前回受験した際の受験番号を記入のうえ、入学検定料を払い込まず、A票のみ提出してください。ただし、その他の書類は受験のたびに必要となります。

### 入学検定料の納入方法

- 入学検定料は、**金融機関(ゆうちょ銀行および郵便局を除く)の窓口**で納入する方法と**コンビニエンスストア**から納入する方法があります。

#### 金融機関(ゆうちょ銀行および郵便局を除く)の窓口からの納入

- 記入した入学志願票A票～C票を切り離さずに、最寄りの金融機関の窓口から納入してください。
- 振込手数料は本人負担となります。
- ATM(現金自動預払機)、携帯電話、パソコン等からの納入はできません。
- 納入後A票とB票に領収印があることを確認し、B票は切り離して、志願者本人が大切に保管してください。

#### コンビニエンスストアからの納入

対象となるコンビニエンスストアはローソン、ファミリーマート、セブン-イレブン、サークルK・サンクスです。

- 納入方法は5ページをご確認ください。
- 全国の上記店舗で、平日・休日を問わず、営業時間中いつでも入学検定料を納入することができます。
- 入学検定料のほかに**別途払込手数料がかかります(本人負担)**。
- 「入学検定料・選考料取扱明細書」が発行されたら「収納証明書」部分を切り取り、入学志願票の貼付欄にのり付けしてください。領収書は志願者本人が大切に保管してください。
- B票・C票は不要ですので切り離してください。

### 入学検定料の納入に関する注意

- 出願書類は出願締切日必着で郵送するか、本学受付窓口へ16時までに持参する必要がありますので、十分に余裕を持って納入してください。
- 一旦納入された入学検定料は、出願が認められなかった場合、または誤って所定の金額よりも多く納入した場合を除き、いかなる理由があっても返還しません。

## 5 出願書類の提出

### 出願方法

- 入学検定料納入後、本学所定の出願封筒(巻末)に「入学志願票(A票)」および「出願資格を証明する書類」を入れ、入試区分ごとに定められた**出願締切日(必着)までに書留・速達郵便**で送付してください。
- 持参する場合は、本学事務局窓口(9ページ参照)に提出してください。受付時間は平日8時30分～16時、土曜日8時30分～12時です。日曜日・祝日の取扱いはいたしません。
- 入学志願票は折り曲げ厳禁ですので、封入の際は注意してください。

### 出願上の注意

- 出願書類に不備・不足がある場合には受理しないことがありますので十分注意し、余裕を持って出願してください。
- 一度提出された出願書類は、いかなる事情があっても返却いたしません。

## 6 受験票

出願書類を受理したのち、志願者本人に受験票を郵送します。

- 受験票は、入学志願票(A票)に記載の住所宛に速達郵便で送付します。志願者が出願書類を発送してから受験票が手元に届くまでには通常7日程度かかりますので、早めの出願を心がけてください。
- 郵便事情や受付処理の状況により、受験票の到着が多少遅れる場合があります。試験日前日までに受験票が届かない場合には、入試広報室(TEL:0263-48-7201)へお問い合わせください。
- 受験票の記載に誤りがある場合には、直ちに入試広報室へご連絡ください。
- 試験当日は受験票を必ず持参してください。受験票は合否確認や入学手続時に必要になる場合がありますので大切に保管してください。紛失した場合には、直ちに入試広報室へご連絡ください。

7 コンビニ支払方法

2014年度 松本大学大学院  
コンビニエンスストアでの入学検定料支払方法のご案内

下記のコンビニ端末にてお支払いください

**セブン-イレブン マルチコピー機**

<http://www.sej.co.jp>

最寄りの「セブン-イレブン」にある「マルチコピー機」へ。

TOP画面の「**学び・教育**」よりお申込みください。



学び・教育  
↓  
入学検定料等支払

**LAWSON Loppi** **MINI STOP Loppi**

<http://www.lawson.co.jp> <http://www.ministop.co.jp>

最寄りの「ローソン」「ミニストップ」にある「Loppi」へ。

TOP画面の「**各種サービスメニュー**」よりお申込みください。




「各種申込(学び)」を含むボタン  
↓  
学び・教育・各種検定試験  
↓  
大学等入学検定料のお支払い

あなたも、コンビニに、**FamilyMart Famiポート**

<http://www.family.co.jp>

最寄りの「ファミリーマート」にある「Famiポート」へ。

TOP画面の「**申込・請求(学び・教育)**」よりお申込みください。



申込・請求  
↓  
学び・教育  
↓  
大学・短大・大学院  
入学検定料払い込みサービス

**カルワザステーション**

<http://www.circleksunkus.jp>

最寄りの「サークルK・サンクス」にある「カルワザステーション」へ。

TOP画面の「**学び・申込**」よりお申込みください。



「学び・申込」  
↓  
大学等入学検定料のお支払い

お申込みの大学 をタッチし、申込情報を入力して「**払込票 / 申込券 / 受付票**」を発券ください。

\*画面ボタンのデザインなどは予告なく変更となる場合があります。

コンビニのレジでお支払いください。 ※出願締切日は15:00までに完了してください。

- 端末より「払込票」(マルチコピー機)または「申込券」(Loppi, Famiポート)または「受付票」(カルワザステーション)が出力されますので、30分以内にレジにてお支払いください。
- お支払い後は「取扱明細書」(マルチコピー機、カルワザステーション)または「取扱明細書兼領収書」(Loppi, Famiポート)を受け取ってください。

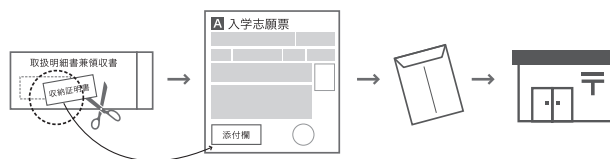
\*お支払い済みの入学検定料は返金できません。  
\*お支払期限内に入学検定料のお支払いがない場合は、入力された情報はキャンセルとなります。  
\*すべての支払方法に対して入学検定料の他に、払込手数料が別途かかります。

払込手数料	入学検定料が3万円未満	420円
	入学検定料が3万円以上	630円



「取扱明細書」または「取扱明細書兼領収書」の「**収納証明書**」部分を切り取り、入試要項などの指示に従って郵送してください。

貼付する場合、「感熱・感圧紙などを変色させる場合があります」と記載のある欄は使用しないでください。「収納証明書」が黒く変色する恐れがあります。



【入試に関するお問合わせ先】 松本大学大学院 入試広報室  
TEL 0263-48-7201 (受付時間) 月曜～金曜 8:30～17:00 土曜 8:30～12:30 \*日曜・祝日を除く  
【操作などのお問合わせ先】 学び・教育サポートセンター <http://e-apply.jp/> ※コンビニ店頭ではお応えできません。

# 試験当日の注意・合格発表

## 1 試験当日の注意

- 試験会場は試験区分により異なります。受験票に記載されている試験会場の場所を8ページ「交通案内」でよく確認してください。下見の際には教室内への立ち入りはできません。
- 宿泊施設等の紹介はしておりません。宿泊が必要な場合は各自で手配してください。
- 試験会場へは、午前9時00分から入場できます。受験票に記載されている時間までに、指定された試験会場に入場してください。試験当日は交通機関の混雑を考慮して、時間に余裕を持って来場してください。
- 試験開始時間は、各入学試験の詳細ページおよび受験票で確認してください。
- 試験室では、受験番号が机に示されていますので、各自の受験番号を確認のうえ、着席してください。
- 受験票は必ず携行し、試験中は常に机上に提示しておいてください。万一紛失したり、忘れた場合は腕章をつけた係員に申し出てください。なお、合否確認等で必要になりますので、必ず保管してください。
- 面接試験での遅刻は認めていません。筆記試験は試験開始から30分以内の遅刻は認めますが、そのための時間延長はしません。また、30分を超えた遅刻については欠席とみなし、受験はできません。なお、いずれの場合も交通機関等の遅れにより遅刻の可能性がある場合には、試験事務室へ連絡し指示を受けてください。
- 雪害等の交通機関への影響に十分留意し、試験開始時刻に遅れないように、特に注意してください。
- 大雪、地震、津波、台風、洪水等の自然災害、火災、停電、新型インフルエンザを含む感染症、その他不可抗力による事故等が発生した場合、試験開始時刻の繰り下げ等の措置を取ることがあります。ただし、それによって生じた受験生負担の費用、その他個人的損害について、本学はその責任を一切負いません。試験開始時刻を繰り下げた場合、最終終了時刻も変更になりうること、また試験時間を確保するために休憩時間を本学の規程に基づいて調整することがあります。
- 試験当日、学校保健法での出席の停止が定められている感染症(インフルエンザ、麻疹、風疹等)に罹患し治療していない場合は、他の受験生や監督者等への感染の恐れがありますので、受験をご遠慮願います。試験当日の体調管理については十分に注意してください。ただし、症状により学校医もしくはその他の医師が伝染の恐れがないと認めたときは、この限りではありません。なお、上記により受験を遠慮していただいた場合でも、追試験などの措置、入学検定料の返還はしません。
- 試験室内は静穏な環境の保持に努めていますが、生活騒音(日常生活において通常起こりうる騒音等)が発生する場合があります。それに対して、特別な対応はしません。  
《生活騒音の例》風音・雨音・雷鳴、航空機・自動車・バイク・鉄道の騒音、通過する緊急自動車のサイレン、工事の音、廃品回収や物売りの類・およびイベント等のアナウンス、動物の鳴き声、空調や照明等・試験会場となる施設が通常発する音、他の受験者や試験監督者の発する音(咳・くしゃみ・ためいき・鼻をすする音・消しゴムを使用する際の音等)
- 特に本学以外の会場では、他大学や他の利用者と共同で施設を利用している場合があります。そのため、共同利用者の行動によっては生活騒音が発生する可能性があります。特別な対応はしません。
- 試験教室の設備(机、椅子、空調、照明、音響設備等)の違いなどは、合否判定の際、一切考慮しません。
- 試験監督者が試験実施上必要な指示・説明・巡回を行うことに伴って生じる音等に対する申し出には応じられません。
- 他の受験生に迷惑と判断される行為がある場合は、不正行為とみなすことや別室受験を指示するなど、必要な措置を講じることがあります。
- 病気等により特別室での受験を希望する場合には、試験前日までにその旨を申し出て指示に従ってください。ただし、医師の診断書等が必要です。

## 2 受験上の注意

- 解答には黒色の筆記用具(鉛筆・シャープペン等)を使用してください。また、筆記用具の貸し出しは行いませんので注意してください。
- 机上には必要な筆記用具と時計(辞書や電卓等の機能があるもの・秒針音のするもの・大型のものを除く)の他は置くことができません。ただし、眼鏡、ハンカチ、ティッシュペーパー(袋または箱から中身だけ取り出したもの)、目薬は必要に応じて置くことができます。
- 定規(定規の機能を備えた鉛筆等を含む)、コンパスの使用は認めていません。
- そろばん・電卓類(計算機能や翻訳機能を持つ時計、漢字用の電卓類を含む)等の補助具、筆箱、下敷き、耳栓などの使用は認めていません。
- 携帯電話、PHSなどの通信機器、携帯音楽プレーヤー等の音楽機器については、試験校舎(試験室)での使用を禁止します(携帯電話等を時計として使用することもできません)。なお、カバンの中で携帯電話等が鳴った場合は、監督者が本人の了解を得ずにカバンを試験室の外に持ち出すことがあります。

■受験の際は、すべて試験監督者の指示に従ってください。なお、以下の行為をすると、不正行為として取り扱いますので注意してください。

- ・カンニング(カンニングペーパー、参考書、他の受験者の答案を見ること、他の人から答えを教わること等)
- ・使用を認められていない用具(上記参照)を使用して解答すること。
- ・試験時間中に、携帯電話等を使用すること。
- ・試験室において、試験開始・終了など、試験監督者の指示に従わないこと。
- ・試験時間中に、他の受験生に対し答えを教える等の行為をすること。
- ・志願者以外の者が、志願者本人に成りすまして試験を受けること。

以上の行為に対し不正行為であると判断した場合、直ちに試験の中止・退室を指示し、全科目を無効とします(入学検定料の返還はいたしません)。

■一部の試験を除き、試験時間中の途中退室は認めていません。ただし、気分が悪いなど身体の調子が悪くなってしまった場合には監督者に申し出てください。

■その他、試験室においては、すべて監督者の指示に従ってください。

### 3 持参するもの

■受験票

(紛失した場合には速やかに入試広報室までご連絡ください)

■筆記用具

(鉛筆やシャープペンなど黒色のもの、消しゴム等)

■時計

(試験会場には時計が設置されていますが、必要があれば持参してください)

■昼食

(昼食が必要な場合には、各自で用意してください)

### 4 追試験・再試験について

■疾病・事故等の理由により、受験ができなかった場合の追試験・再試験は行いません。

### 5 合格発表

■合格者には「合格通知書」および「入学手続書類」等を同時に郵送します。

■本学が指定したすべての教科・科目を受験した者が合否判定の対象となりますので、1科目でも受験していない場合には通知しません。

■不合格者に対する「不合格通知書」は送付しません。

■補助的に、各試験とも合格発表日の午前10時に合格者の受験番号を本学内(9ページ参照)および本学ホームページに掲示します。なお、掲示期間は発表日を含めて2日間です。

■電話やEメール等による合否の問い合わせには一切応じられません。

# 入学手続

## 1 手続方法

合格者には、本学から合格通知書とともに、入学手続書類が送付されます。同封書類を十分に確認の上、指定の期限までに次の手続きを完了してください。

- 同封された振込用紙にて入学手続金(下記表参照)を納入してください。本学指定の振込用紙を使用し、領収書は大切に保管してください。
- 入学手続書類を作成し、返信用封筒にて締切日必着で送付してください。
- 手続締切日までに入学手続金の納入と入学手続書類の到着の両方を確認できない場合には、入学の意志がないものとし、合格を無効とします。
- 入学手続金の全額の入金と入学手続書類の両方を確認した後、本学より「入学許可証」が発送されます。

### 入学手続金の振込みにあたって

金融機関において、10万円を超える入学手続金の現金による振込みを行う際には、振込み手続きを行う方の本人確認書類(運転免許証、健康保険証、パスポートなど)の提示が必要です。詳しくは取扱い金融機関にお尋ねください。

## 2 2014年度入学者納入金一覧

### ■学費

費用／納期	1年次		2年次	
	入学手続時	後期	前期	後期
入学金	200,000円	0円	0円	0円
授業料	275,000円	275,000円	275,000円	275,000円
施設費	50,000円	50,000円	50,000円	50,000円
実験実習費	50,000円	50,000円	50,000円	50,000円
計	575,000円	375,000円	375,000円	375,000円

※ 松本大学卒業(見込み)の者は入学金を必要としません

### ■諸会費

費用／納期	1年次	2年次
	入学手続時	後期
後援会費	18,000円	18,000円
同窓会費	10,000円	30,000円
生協出資金	15,000円	0円
計	43,000円	48,000円

- ※ 学債、寄付金は一切必要としません
- ※ 生協出資金は、卒業時に全額返還します
- ※ 松本大学卒業(見込み)の者は同窓会費を必要としません

## 3 納入金返還手続について

- 入学手続完了後に、やむを得ない理由によって本学への入学を辞退する場合は、合格通知書に同封の「入学手続要項」に従って、手続きを行ってください。
- 入学金、および提出書類の返還はいたしません。
- 手続き終了後、入学金を除く入学手続金(諸会費含む)を返還します。ただし、申し出時期により振込みが4月以降になる場合があります。
- 2014年4月1日(火曜日)以降の申し出については一切返還いたしません。

### 個人情報の取扱いについて

松本大学大学院では、出願書類に記載されている志願者の個人情報を入学試験の実施(出願受付や選考)、合格発表、入学に至る一連の手続きと本学入学にあたって必要となる書類の送付及び入学者データの統計処理のためにのみ使用します。なお、これらの業務の一部を外部業者に委託する場合があります。この場合、本学及び当該業務の委託を受けた業者は、上記目的以外に志願者の個人情報を利用することはありません。



# 入学試験(前期・後期日程共通)

## 一般学生

### 試験内容

- 1.英語(英和辞書持込可。但し、電子辞書は不可)
- 2.専門科目
- 3.面接

### 試験時間割

諸連絡	9:45～
英語筆記試験	10:00～11:30
専門科目筆記試験	12:30～13:30
面接	13:50～

## 社会人

### 試験内容

- 1.英語(英和辞書持込可。但し、電子辞書は不可)
- 2.口頭試験

### 試験時間割

諸連絡	9:45～
英語筆記試験	10:00～11:30
口頭試験	12:30～

## 交通案内

